


I. Ich bin ich und du bist du (1)

Hallo, das bin ich!

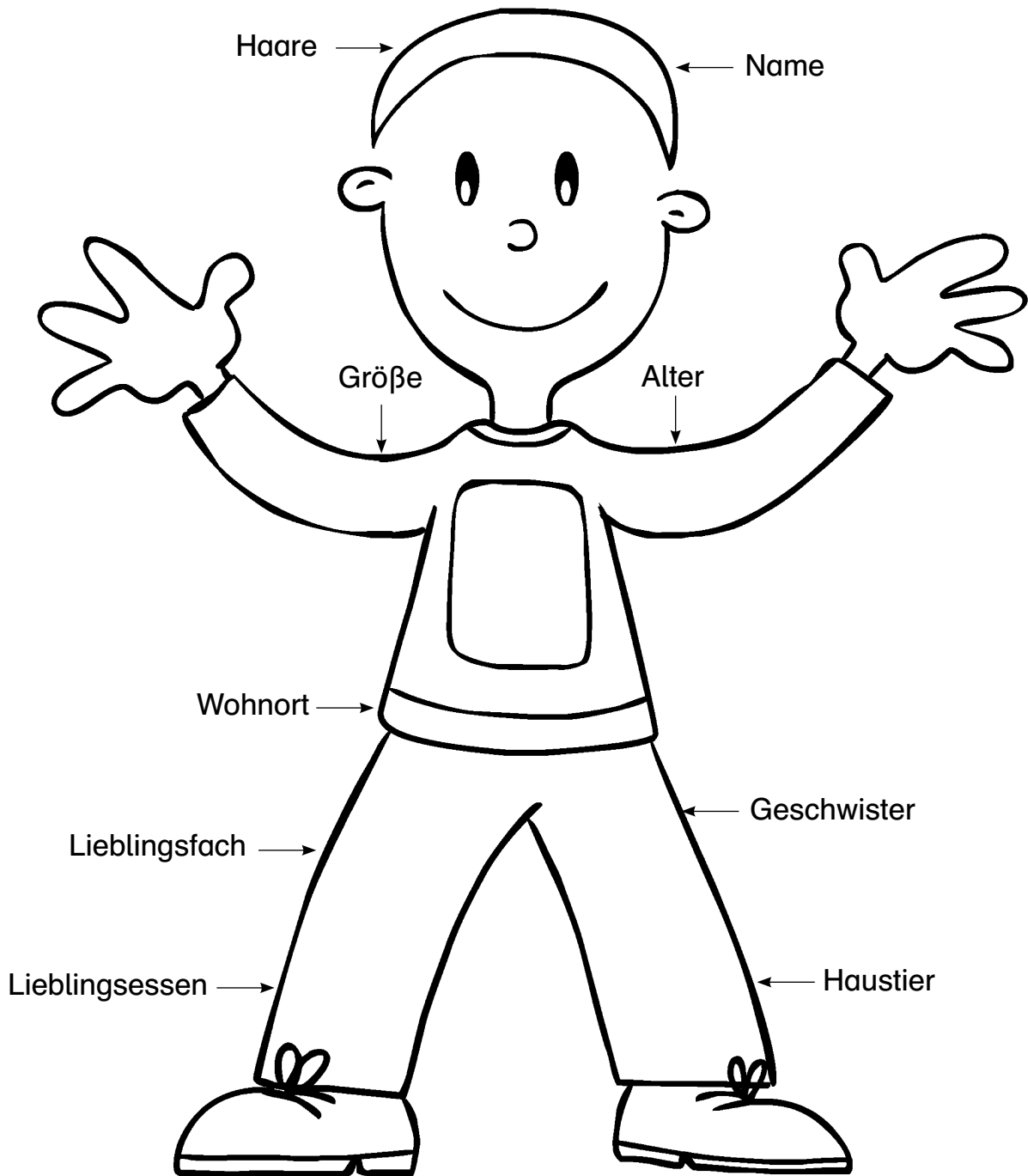


Wir basteln ein Klassenmobile.

Fülle die Figur mit deinen Angaben aus. Schreibe in das Stirnband deinen Namen. In die Mitte kannst du ein kleines Bild von dir kleben.



Male die Kleidung und die Haare passend zu dir farbig aus.




Klebe die Figur auf einen Karton und schneide sie aus.

Stellt aus euren Figuren ein Klassen-Mobile oder Gruppentisch-Mobile zusammen.


III. Streiten ist menschlich (6)

Versöhnen kann schwer sein


Als Katrin aus der Schule kommt, findet sie in ihrem Lesebuch den folgenden Brief:



Liebe Katrin,



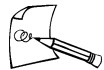
Ich finde es schlimm, dass wir Streit haben. Ich möchte mich wieder mit dir vertragen.
Wenn du einverstanden bist, dann schreibe mir zurück.
Ich warte und freue mich schon.

Deine Jule 



Besprich mit einem Partner:

- Was steht in dem Brief?
- Warum hat Jule den Brief in das Lesebuch gelegt?
- Wäre es besser, Katrin selbst anzusprechen?
- Wie hättest du dich als Jule verhalten?
- Was soll Katrin machen?



Katrin entscheidet sich, Jule zu schreiben.
Schreibe du jetzt diesen Brief und gestalte ihn.

Liebe Jule,

Die Natur ist schön



Stell dir vor, du liegst auf einer Luftmatratze an einem Ort in der Natur, an dem es dir besonders gut gefällt, am Strand, auf einer Wiese, im Wald oder ...

Schließe die Augen, entspanne dich, vielleicht mit leiser Musik, lehne dich zurück oder lege den Kopf auf deinen Arm, lass eine kurze Zeit verstreichen und präge dir die Bilder ein, die du gerade vor Augen hast.



Male, an was du gedacht hast.

