


Dorothee Raab • 1. Klasse

DUDEN

Mein großes Deutschbuch

mit Rabe Linus

1. Klasse





DIESES BUCH GEHÖRT:



In diesem Buch

findest du jede Menge Übungsaufgaben zum Lesen und Schreiben. Die Themen aus dem Deutschunterricht der 1. Klasse sind in sechs große Kapitel eingeteilt:

Buchstaben

Wortanfänge

Silben

Wörter

Sätze


Texte



Der Rabe Linus

begleitet dich durch die Aufgaben. Zwischendurch gibt es Pausenseiten – zum Beispiel mit Suchbildern oder Rätseln. Ganz hinten im Buch findest du die Lösungen zum Kontrollieren und Belohnungsticker für deine gelösten Aufgaben. Ein Klebefeld dafür ist jeweils ganz oben auf der Seite.

Natürlich kannst du die Seiten im Heft auch selbst gestalten und die Bilder mit bunten Farben anmalen.




So geht das Lernen richtig einfach und macht großen Spaß!

Deine Dorothee Raab

Dorothee Raab • 1. Klasse

Mein großes Deutschbuch mit Rabe Linus

1. Klasse



Dudenverlag
Berlin

Buchstaben

Buchstabe A und a	4–5
Buchstabe B und b	6–7
Linien ziehen	8
Buchstabe C und c	9
Buchstabe D und d	10–13
Linien ziehen	14
Buchstabe E und e	15–17
Buchstabe F und f	18–20
Kleine Pause: Suchbild	21
Buchstabe G und g	22–23
Buchstabe H und h	24–25
Buchstabe I und i	26–28
Linien ziehen	29
Buchstabe J und j	30–31
Buchstabe K und k	32–33
Buchstabe L und l	34–35
Buchstabe M und m	36–38
Verschiedene Buchstaben	39
Buchstabe N und n	40–42
Kleine Pause: Malen nach Buchstaben	43
Linien ziehen	44
Buchstabe O und o	45
Buchstabe P und p	46–47
Buchstabe Qu und qu	48–49
Buchstabe R und r	50–51
Buchstabe S und s	52–53
Buchstabe T und t	54–55
Buchstabe U und u	56
Große und kleine Buchstaben	57
Buchstabe V und v	58
Kleine Pause: Unterschiede	59
Buchstabe W und w	60–61
Buchstabe X und x	62

Buchstabe Y und y	63
Buchstabe Z und z	64
Buchstaben von A bis Z	65

Wortanfänge	66–73
--------------------------	-------

Silben	74–80
Kleine Pause: Bilderrätsel	81

Wörter	82–105
Wörter mit Sch und sch	92–94
Wörter mit ä	95
Wörter mit ü	96
Wörter mit ö	97
Wörter mit Ei und ei	98
Kleine Pause: Suchen und Malen	99
Wörter mit Au und au	100–101
Wörter mit Eu und eu	102
Wörter mit St	103
Wörter mit Sp und sp	104
Wörter mit ß	105

Sätze	106–113
--------------------	---------

Texte	114–121
Kleine Pause: Malen	117

Lösungen	122
-----------------------	-----

Mein Abc	128
-----------------------	-----


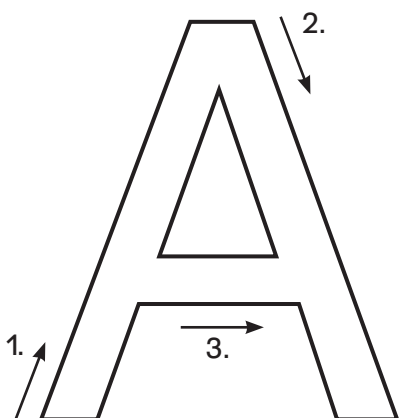




Buchstabe A

Apfel beginnt mit **A**.

Schreibe das große **A** viele Male bunt nach.



Übe hier **A**.



A

A

A



Schreibe **a** viele Male bunt nach.



Schreibe die fehlenden Buchstaben.

angeln

ngeln

acht

cht

atmen


tmen



Buchstabe B

Banane beginnt mit **B**.

Schreibe das große **B** viele Male bunt nach.



Übe hier **B**.


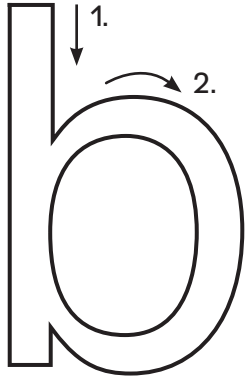
B

B

B



Schreibe **b** viele Male bunt nach.



Übe **b** und schreibe die fehlenden Buchstaben.

b b

b

b acken



ack en

b auen

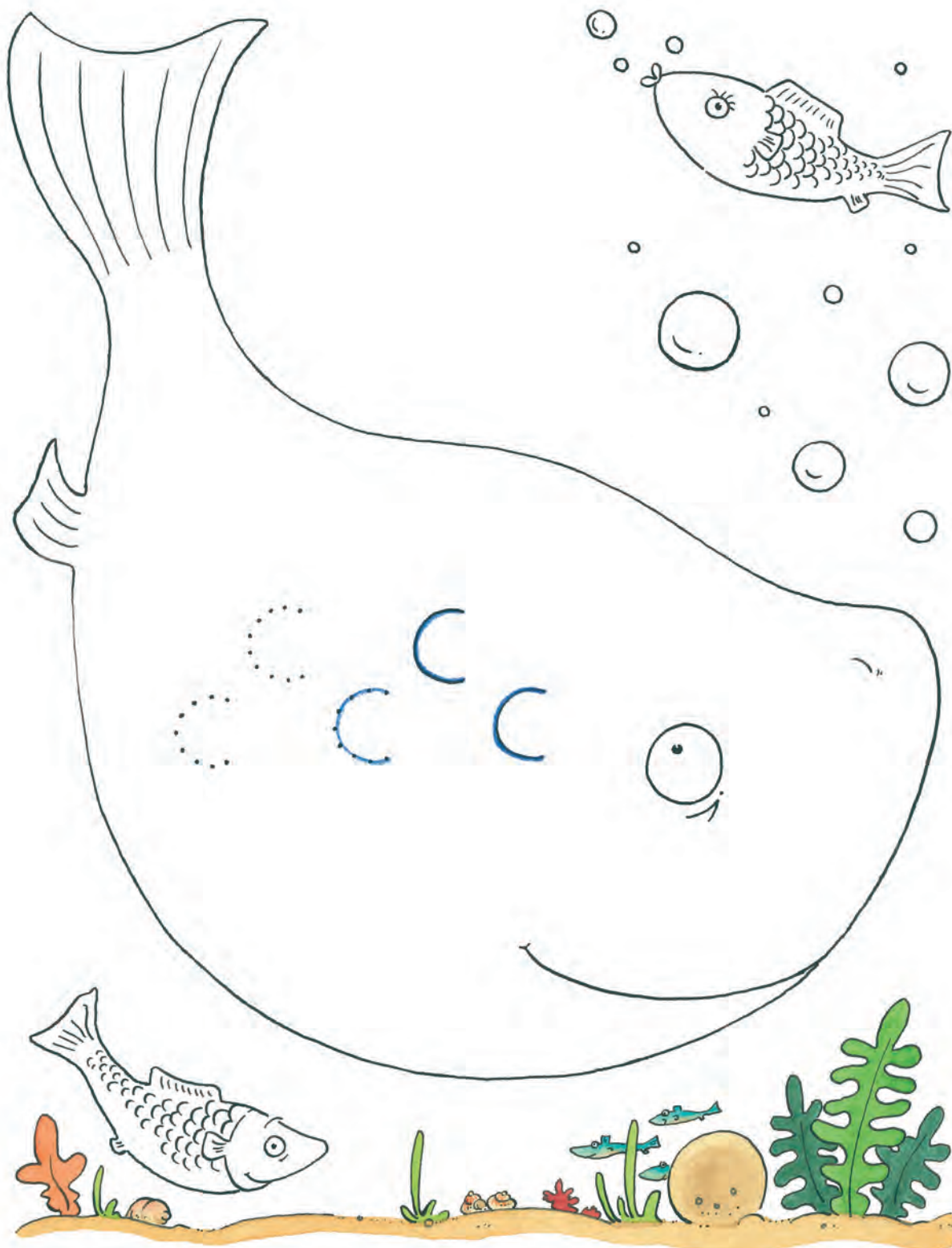


auen



Linien ziehen

Zeichne viele bunte Schuppen auf den großen Fisch.





Immer zwei Wörter reimen sich.
Verbinde sie.



Mücke

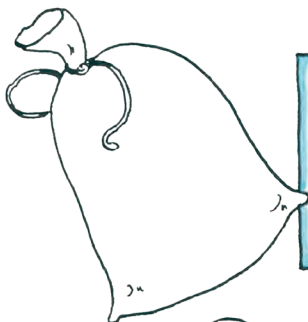


Lack




Socke

Rock



Sack

Glocke



Stock

Brücke




Schnecke

Ecke



Wörter mit Sch



Verbinde jedes Bild mit dem richtigen Wort.



- Schule
- Schiff
- Schal
- Schere
- Schild
- Schaf
- Schuh
- Schale
- Schatten
- Schokolade
- Schaukel
- Schirm



Trage ein, was fehlt: **Schl**, **Schm**, **Schn**, **Schr** oder **Schw**?

<p>Schlitten</p> 	<p>ein</p> 	<p>aube</p> 
<p>auch</p> 	<p>ank</p> 	<p>etterling</p> 
<p>oss</p> 	<p>ecke</p> 	<p>eife</p> 
<p>Schl Schm Schn Schr Schw</p>	<p>üssel</p> 	<p>ange</p> 



Wörter mit Sch und sch

Schreibe neben jedes Bild das passende Wort.
Unterstreiche **Sch** und **sch**.

Schere



Schere

Schirm



Schiff



Schüssel



Flasche



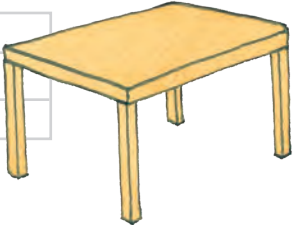
Fisch



Tasche



Tisch





Findest du alle Wörter im Gitterrätsel? Male die richtigen Buchstabenfelder an und schreibe die Wörter auf.


Unterstreiche ä.

E	S	A	K	Ä	S	E	A	S
L	A	R	B	Ä	R	L	K	B
S	O	E	R	Ä	R	M	E	L
R	M	T	R	Ä	N	E	O	N
M	A	O	K	Ä	F	E	R	P
S	R	A	L	Ä	R	M	T	S
Z	M	O	M	Ä	R	Z	M	B
O	F	I	K	Ä	F	I	G	T



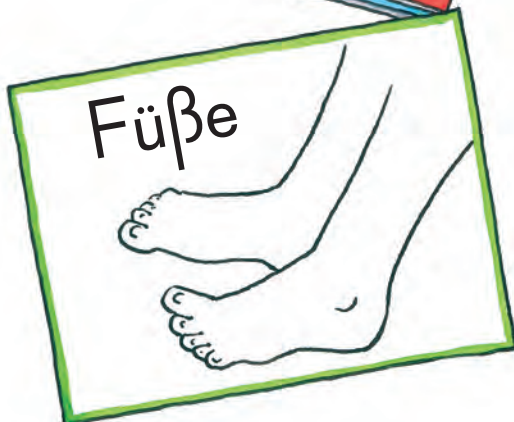

Wörter mit ü

Immer zwei Wörter gehören neben jedes Bild.
Schreibe sie auf und unterstreiche ü.



Hut

Hüte





Zu jedem Wort in der Einzahl gehört ein Wort in der Mehrzahl. Schreibe es auf und unterstreiche ö.

der Vogel

die Vögel

der Hof

die

der Bogen

der Ofen

das Dorf

der Storch

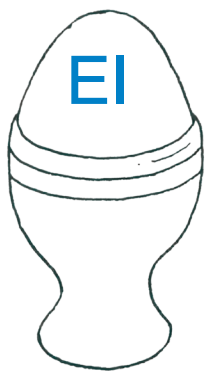
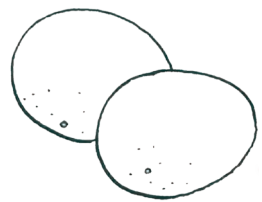
der Frosch





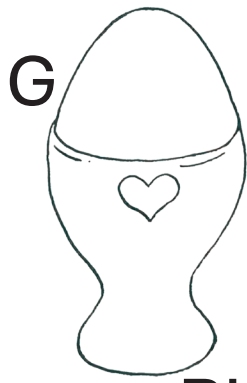
Wörter mit Ei und ei

Findest du heraus, wie die Wörter heißen?





EI MER

SDIELE



G GE



BL

STIFT



R S

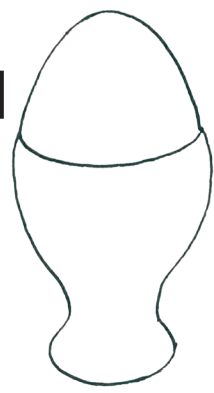



AM

SE

SCHOKOLADEN

S



Die Eichhörnchen haben sich im Wald versteckt.
Findest du alle? Wie viele sind es?
Male das Bild an.



Eichhörnchen




Wörter mit Au und au

Welche Buchstaben fehlen auf den gelben Kästchen?
Trage sie ein.

Au

t

o



g

e



B

au

m



H

s




M

s



Z

n



F

r



S





Schreibe neben jedes Bild das passende Wort.
Unterstreiche **Au** und **au**.

Baum





Wörter mit Eu und eu

Immer zwei Wörter reimen sich. Verbinde sie mit einer Linie. Schreibe die Reimwörter auf und unterstreiche **Eu** und **eu**.




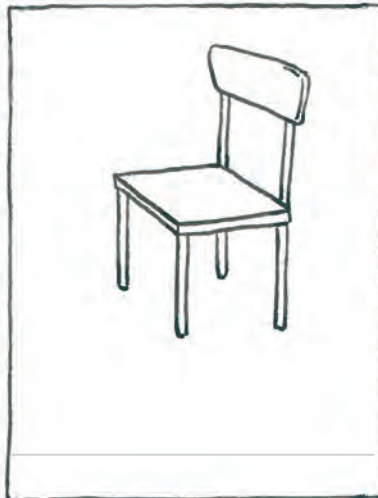
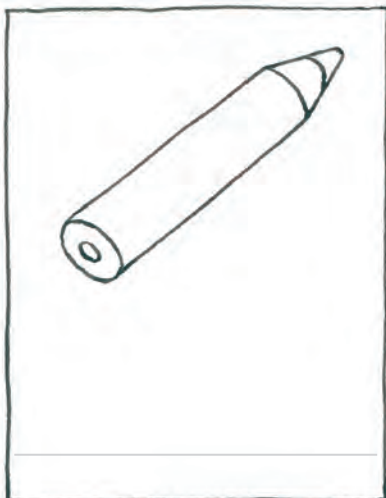



Schreibe unter jedes Bild das passende Wort.
Unterstreiche **St**.



Strauß
Stock
Storch
Stufe

Strumpf
Stern
Stuhl
Stift





Wörter mit Sp und sp

Findest du in den Sätzen alle Wörter mit **Sp** und **sp**?
Unterstreiche sie und schreibe sie neben die passenden
Bilder.

Der Spatz piepst.

Der Spaten ist alt.

Die Spinne spinnt ein Netz.

Im Schnee ist eine Spur.

Der Spiegel ist kaputt.











Welche Wörter fehlen in den Sätzen? Trage sie ein und schreibe die Sätze auf. Unterstreiche ß.



süß

weiß

heiß

groß

Das Eis ist _____.

Der Schnee ist _____.

Der Ofen ist _____.

Der Kran ist _____.



Sätze

Suche zu jedem Satzanfang das passende Ende.
Verbinde, was zusammengehört.

Das Feuer

kocht.


Die Suppe

brennt.

Der Vogel

scheint.

Der Hund



fliegt.


Die Sonne

bellt.




Findest du heraus, welches Tier beschrieben wird?
Verbinde, was zusammengehört.

Mein Fell
hat Streifen.



Ich habe
Flossen.



Meine Ohren
sind lang.



Ich trage
mein Haus.






Sätze

Lies die Sätze und male die Bilder in den richtigen Farben an.

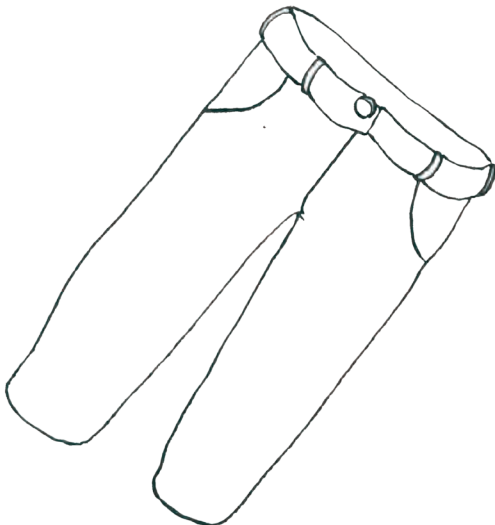
Emils Auto
ist grün.



Annas Mütze
ist gelb.



Emmas Hose
ist grau.



Antons Pulli
ist rot.





Suche zu jedem Satzanfang das passende Ende.
Trage die richtigen Zahlen ein.



1	Der Ball		ist kalt.
2	Die Feder	1	ist rund.
3	Der Elefant		ist leicht.
4	Die Schnecke		ist schwer.
5	Der Kuchen		ist langsam.
6	Das Eis		ist scharf.
7	Die Ameise		ist lecker.
8	Die Nadel		ist klein.
9	Der Eimer		ist spitz.
10	Das Messer		ist voll.



Sätze

Welcher Satz passt zu dem Bild?
Kreuze ihn an und schreibe ihn auf.

- Ein Igel ist im Haus.
- Ein Igel ist auf dem Sofa.
- Im Garten ist ein Igel.





Welche Wörter passen in die Sätze?
Schreibe die Sätze auf.

Blume Fenster Biene

Eine  ist im Zimmer.

Sie fliegt aus dem .

Die  summt laut.

Sie fliegt auf eine gelbe .



Sätze

Immer zwei Teile gehören zusammen.
Verbinde sie.

Wir baden

mit dem Geld.

Wir essen

im Meer.

Wir bezahlen

mit der Gabel.

Wir schlafen

die Enten.

Wir fahren

im Bett.

Wir füttern

mit dem Bus.

Wir lesen

das Buch.






In jedem Satz gehört ein Wort nicht dazu.
Streiche es weg.

1. Die Sonne Qualle scheint.
2. Im Meer Bohrmaschine
sind große Wellen.
3. Vor dem Haus ist
Pfannkuchen ein Spielplatz.
4. Auf dem Fluss fährt
Hubschrauber ein Schiff.






In welchen Bus steigt Jakob?
Male ihn an.



Jakob wird heute
neun Jahre alt.
Er darf zu seinem Opa
nach Berlin reisen.
Jakobs Mama bringt
Jakob zum Bus.





Lies den Text.

Male das passende Bild an.




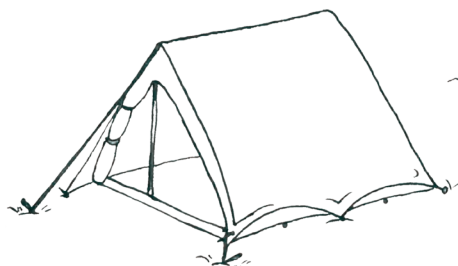
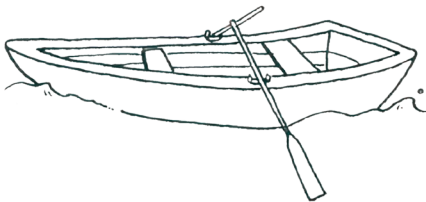
Marie packt
ihren Rucksack.
Sie möchte mit ihrem Vater
eine Wanderung machen.



Maries Vater trägt
die Schlafsäcke.
Sie wollen nachts
im Zelt schlafen.



Wo wollen sie schlafen?





Lies den Text.

Male das passende Bild an.




Anton bekommt zum Geburtstag
einen Vogelkäfig.

Er freut sich gar nicht.

Anton möchte so gerne
einen Hund haben.

Mit einem Vogel kann ich
doch gar nicht spielen,
sagt Anton und weint.

Was wünscht sich Anton?



Welches ist dein liebstes Tier?
Du kannst es hier malen.





Lies den Text.

Kreuze die richtige Antwort an.



Heute ist Sportfest.
Alida packt
ihre Sporttasche.
Sie läuft zum Sportplatz.
Alida möchte
ihr Sportabzeichen machen.



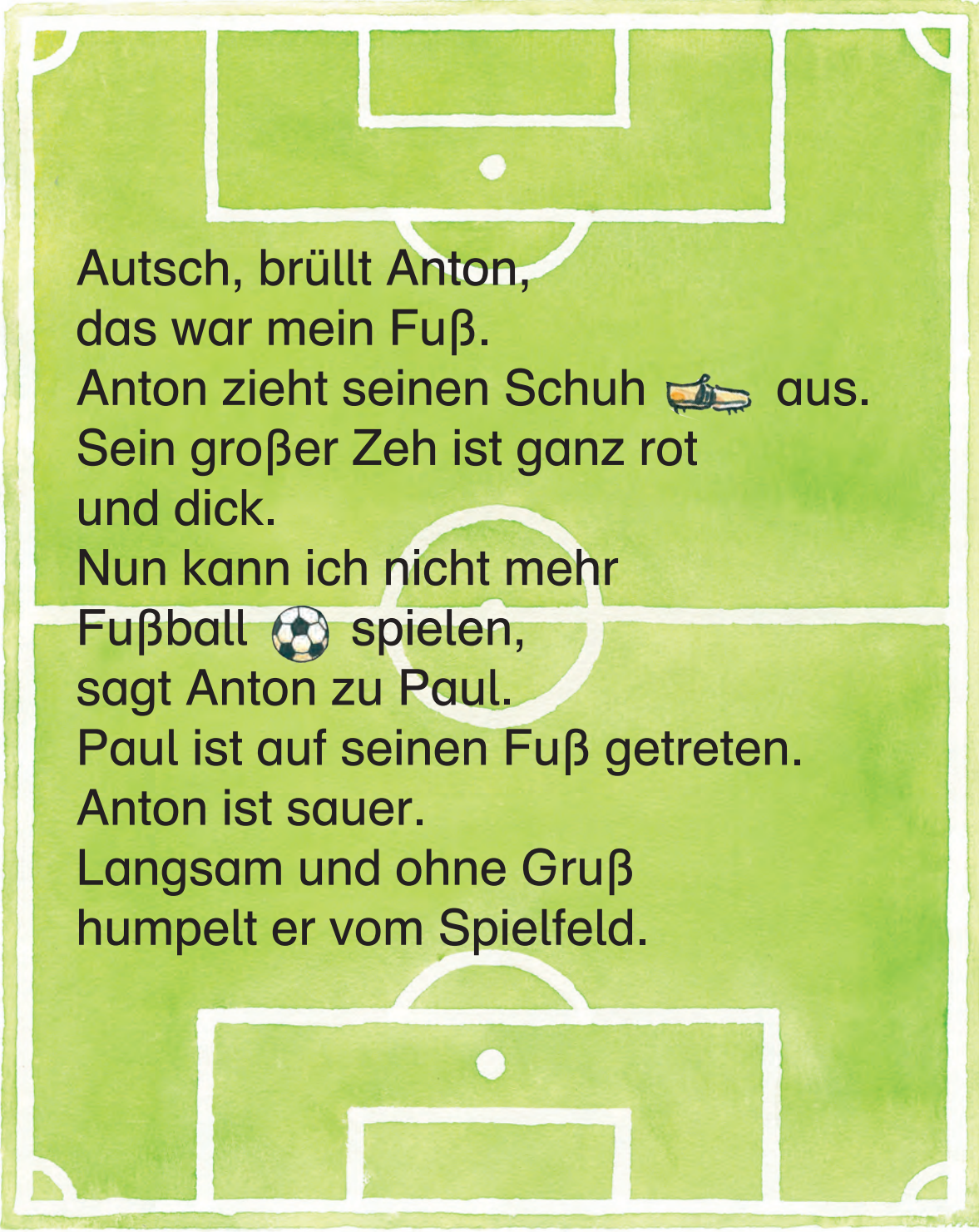
Wohin läuft Alida?







Lies den Text.

Wer tritt Anton auf den Fuß?



Autsch, brüllt Anton,
das war mein Fuß.
Anton zieht seinen Schuh  aus.
Sein großer Zeh ist ganz rot
und dick.
Nun kann ich nicht mehr
Fußball  spielen,
sagt Anton zu Paul.
Paul ist auf seinen Fuß getreten.
Anton ist sauer.
Langsam und ohne Gruß
humpelt er vom Spielfeld.



Texte

Lies den Text.

Wer bringt Ella ihr Heft in die Schule?

Jeden Morgen gehen Moritz  und Ella 
in die Schule.

Ihr Hund Kira  ist den ganzen Morgen allein.

Kira ist einsam.

Kira langweilt sich.

Kira will auch in die Schule.

Aber Kira darf nicht in die Schule.

Aber heute hat Ella ihr Heft  vergessen.

Kira nimmt Ellas Heft ins Maul.

Sie will Ella das Heft bringen.

Kira läuft zur Schule.

Sie läuft zur Klasse.

Die Tür steht etwas offen.

„Hallo“, sagt die Lehrerin.

Ella lacht:

„Keine Angst!

Das ist unser Hund Kira.“



Male an, wer Ella ihr Heft bringt.

Alle Kinder rufen:

„Hallo Kira.

Kira soll bei uns bleiben.“

„Gut“, sagt die Lehrerin.

„Heute darf Kira bei uns bleiben.

Aber nur heute.

Und heute lernen wir
etwas über Hunde.“


Um 11 Uhr läutet es.

Die Stunde ist vorbei.

Es ist Pause.

Aber Kira muss jetzt nach Hause.

„Wir sind doch keine Hundeschule!“,
sagt die Lehrerin.




Lösungen

Seite 11




Seite 16




Seite 19




Seite 27



Seite 37




Seite 39




Seite 41




Seite 47




Seite 53



Seite 57



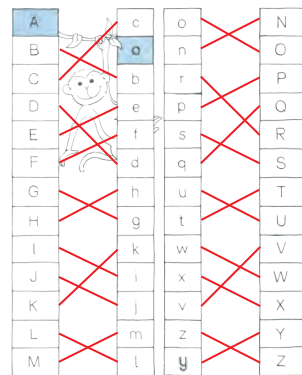
Seite 61




Seite 64




Seite 65



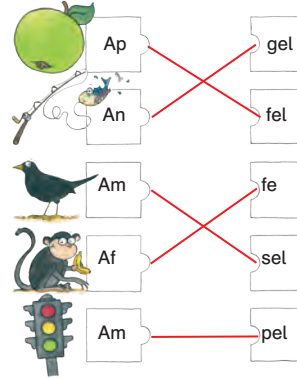
Seite 66



Seite 70



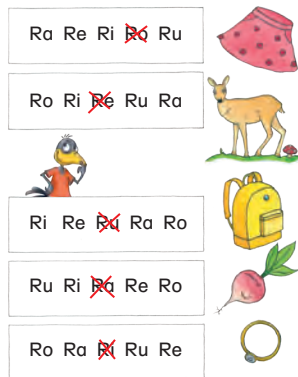
Seite 74




Seite 67




Seite 71



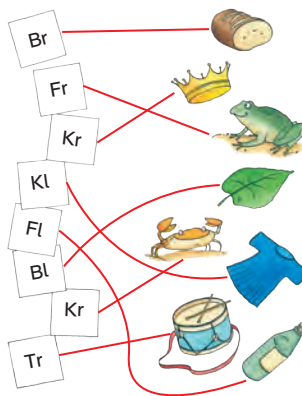
Seite 75



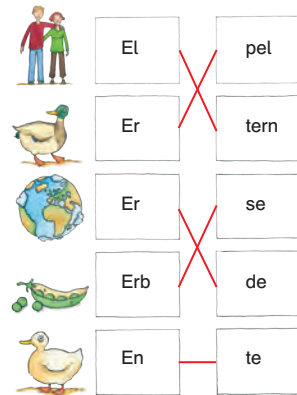
Seite 68



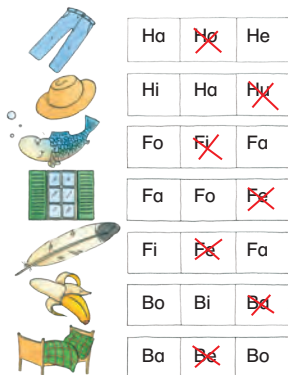
Seite 72



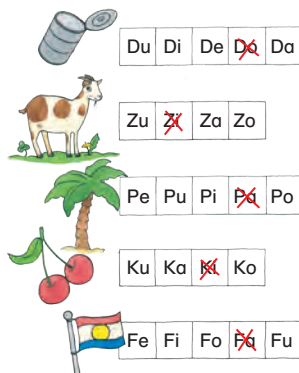
Seite 76




Seite 69



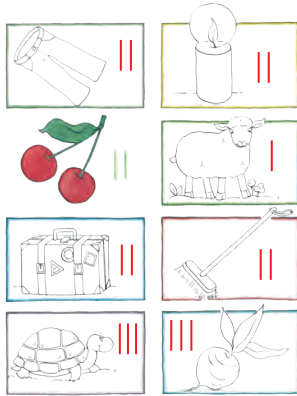
Seite 73



Seite 77



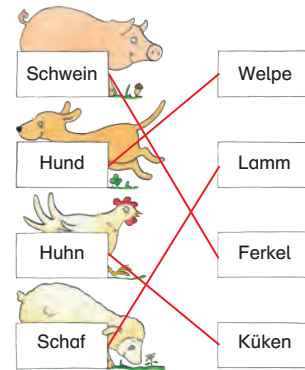
Seite 78



Seite 82



Seite 85




Seite 79



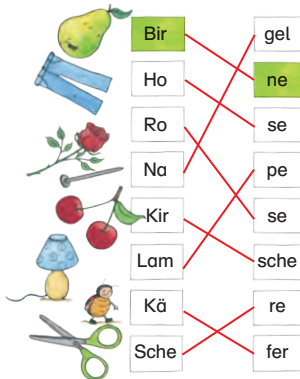
Seite 83



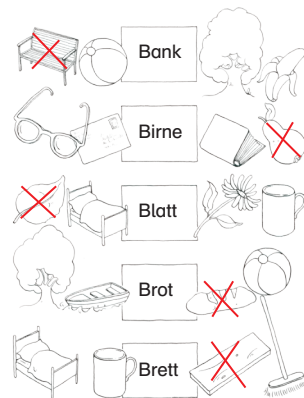
Seite 86




Seite 80



Seite 84



Seite 87



Seite 88

Ernte Engel Ente
 Ente Ende
 Eltern Esel

Löwe
 Lama Laden
 Leder Löwe
 Lampe Lerche

Seite 91

Mücke Lack
 Socke Rock
 Sack Glocke
 Stock Brücke
 Schnecke Ecke

Seite 94

Schere Schere
 Schirm Schirm
 Schiff Schiff
 Schüssel Schüssel
 Flasche Flasche
 Fisch Fisch
 Tasche Tasche
 Tisch Tisch

Seite 89

Zoo Zelt
Ziege Zitrone
 Ziel Zirkus

Traktor
 Treppe Traum
 Tropfen Tanne
Traktor Tanz

Seite 92

- Schule
- Schiff
- Schal
- Schere
- Schild
- Schaf
- Schuh
- Schale
- Schatten
- Schokolade
- Schaukel
- Schirm

Seite 95

E	S	A	K	A	S	E	S	K	ä
L	A	R	B	A	R	L	K	B	ä
S	O	E	R	A	R	M	E	L	ä
R	M	T	R	A	N	E	O	N	ä
M	A	O	K	A	F	E	R	P	ä
S	R	A	L	A	R	M	T	S	ä
Z	M	O	M	A	R	Z	M	B	ä
O	F	I	K	A	F	L	I	G	ä

Käse
 Bär
 Ärmel
 Träne
 Käfer
 Lärm
 März
 Käfig

Seite 96

Hüte Hut
 Hüte
 Bücher Buch
 Bücher
 Züge Zug
 Züge
 Füße Fuß
 Füße

Seite 90

T	H	A	S	E	S
U	T	T	U	B	E
A	B	A	L	L	A
F	I	S	C	H	
A	P	F	E	L	A
U	B	I	C	H	C

- Hase
- Tube
- Ball
- Fisch
- Apfel
- Buch

Seite 93

Schlitten	Schwein	Schraube
Schlauch	Schrank	Schmetterling
Schloss	Schnecke	Schleife
Schl Schm Schn Schr Schw	Schlüssel	Schlange

Lösungen

Seite 97

der Vogel	die <u>V</u> ögel
der Hof	die <u>H</u> öfe
der Bogen	die <u>B</u> ögen
der Ofen	die <u>O</u> fen
das Dorf	die <u>D</u> örfer
der Storch	die <u>S</u> törche
der Frosch	die <u>F</u> rösche



Seite 102



<u>neu</u> <u>treu</u>
<u>Eule</u> <u>Beule</u>
<u>Leute</u> <u>heute</u>
<u>Steuer</u> <u>teuer</u>


Seite 106

Das Feuer	kocht.
Die Suppe	brennt.
Der Vogel	scheint.
Der Hund	fliegt.
Die Sonne	bellt.


Seite 107

Mein Fell hat Streifen.	
Ich habe Flossen.	
Meine Ohren sind lang.	
Ich trage mein Haus.	

Seite 98




Seite 103



Seite 108

Emils Auto ist grün.		Annas Mütze ist gelb.	
Emmas Hose ist grau.		Antons Pulli ist rot.	

Seite 100



Seite 104

Der Spatz piepst.
 Der Spaten ist alt.
 Die Spinne spinnt ein Netz.
 Im Schnee ist eine Spur.
 Der Spiegel ist kaputt.



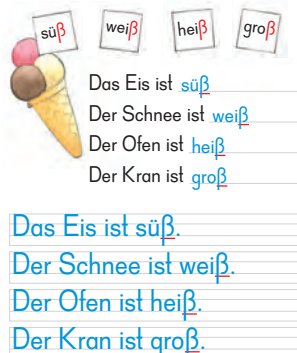
Seite 109

1 Der Ball	6 ist kalt.
2 Die Feder	1 ist rund.
3 Der Elefant	2 ist leicht.
4 Die Schnecke	3 ist schwer.
5 Der Kuchen	4 ist langsam.
6 Das Eis	10 ist scharf.
7 Die Ameise	5 ist lecker.
8 Die Nadel	7 ist klein.
9 Der Eimer	8 ist spitz.
10 Das Messer	9 ist voll.

Seite 101



Seite 105



Seite 110

- Ein Igel ist im Haus.
- Ein Igel ist auf dem Sofa.
- Im Garten ist ein Igel.

Im Garten ist ein Igel.



Seite 111

Eine Biene ist im Zimmer.
 Sie fliegt aus dem Fenster.
 Die Biene summt laut.
 Sie fliegt auf eine gelbe Blume.


Seite 112

Wir baden	mit dem Geld.
Wir essen	im Meer.
Wir bezahlen	mit der Gabel.
Wir schlafen	die Enten.
Wir fahren	im Bett.
Wir füttern	mit dem Bus.
Wir lesen	das Buch.

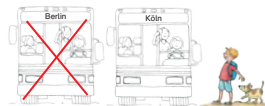
Seite 113

1. Die Sonne ~~Quelle~~ scheint.
2. Im Meer ~~Bohrmaschine~~ sind große Wellen.
3. Vor dem Haus ist ~~Pfannkuchen~~ ein Spielplatz.
4. Auf dem Fluss fährt ~~Hubschrauber~~ ein Schiff.

Seite 114



Jakob wird heute neun Jahre alt. Er darf zu seinem Opa nach Berlin reisen. Jakobs Mama bringt Jakob zum Bus.



Seite 115



Marie packt ihren Rucksack. Sie möchte mit ihrem Vater eine Wanderung machen. Maries Vater trägt die Schlafsäcke. Sie wollen nachts im Zelt schlafen.

Wo wollen sie schlafen?



Seite 116

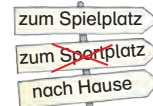


Anton bekommt zum Geburtstag einen Vogelkäfig. Er freut sich gar nicht. Anton möchte so gerne einen Hund haben. Mit einem Vogel kann ich doch gar nicht spielen, sagt Anton und weint.

Was wünscht sich Anton?



Seite 118



Seite 119

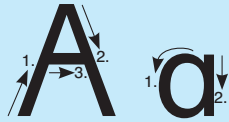
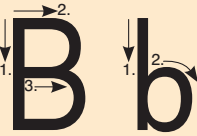

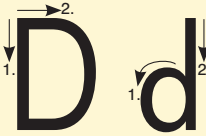
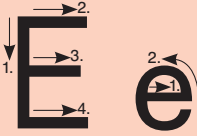
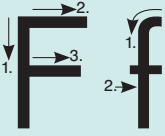

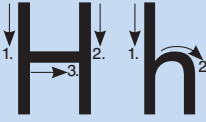


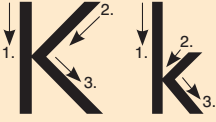
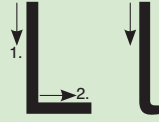

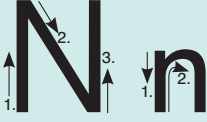


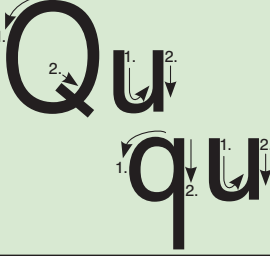
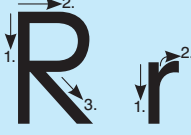
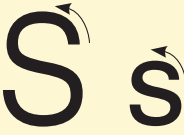
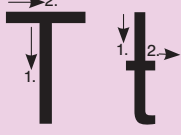

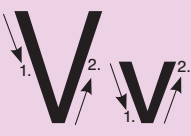
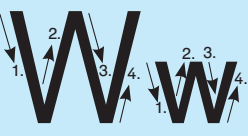

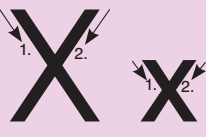
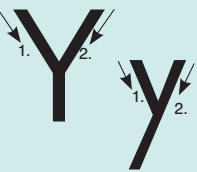
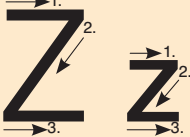
Paul tritt Anton auf den Fuß.

Seite 120/121


Kira bringt Ella ihr Heft.



Mein Abc


Dein Lesestart



ISBN 978-3-411-78000-6



ISBN 978-3-411-78009-9




ISBN 978-3-411-78008-2




ISBN 978-3-411-78007-5



ISBN 978-3-411-78003-7



ISBN 978-3-411-78002-0




ISBN 978-3-411-78001-3



ISBN 978-3-411-78004-4



ISBN 978-3-411-78005-1



ISBN 978-3-411-78006-8

www.duden.de

Mit Lieblingsthemen die Lesefreude
und den Wortschatz von Kindern stärken

DUDEN

Autorin: Dorothee Raab
Redaktionelle Leitung: David Harvie
Redaktion: Claudia Fahlbusch

Layout und Satz: KCS GmbH, Stelle bei Hamburg
Illustrationen: Bettina Abel, Sigrid Leberer,
Stefan Leuchtenberg (Rabe)
Umschlaggestaltung: Zissue, München
Umschlagillustration: Stefan Leuchtenberg

Das Werk und seine Teile sind urheberrechtlich geschützt. Jede Nutzung in anderen als den gesetzlich zugelassenen Fällen bedarf der vorherigen schriftlichen Einwilligung des Verlages. Hinweis zu §§ 60 a, 60 b UrhG: Weder das Werk noch seine Teile dürfen ohne eine solche Einwilligung an Schulen oder in Unterrichts- und Lehrmedien (§ 60 b Abs. 3 UrhG) vervielfältigt, insbesondere kopiert oder eingescannt, verbreitet oder in ein Netzwerk eingestellt oder sonst öffentlich zugänglich gemacht oder wiedergegeben werden. Dies gilt auch für Intranets von Schulen und anderen Bildungseinrichtungen.

Das Wort **Duden** ist für die Cornelsen Verlag GmbH als Marke geschützt.

www.duden.de
www.cornelsen.de

1. Auflage, 1. Druck 2023

Alle Drucke dieser Auflage sind inhaltlich unverändert und können im Unterricht nebeneinander verwendet werden.

© 2023 Cornelsen Verlag GmbH, Berlin

Druck: AZ Druck und Datentechnik GmbH, Kempten

Printed in Germany

ISBN 978-3-411-76285-9



PEFC-zertifiziert
Dieses Produkt
stammt aus
nachhaltig
bewirtschafteten
Wäldern und
kontrollierten Quellen
www.pefc.de




Mein großes Deutschbuch mit Rabe Linus

Eine bunte Mischung aus über 100 einfachen Übungen
zu den Deutschthemen der 1. Klasse

- ✱ Selbstständiges Lernen im eigenen Tempo
- ✱ Verständliche und motivierende Aufgaben mit Bildern zum Ausmalen
- ✱ Pausenseiten mit spielerischen Rätseln
- ✱ Mit Lösungen im Anhang und Stickern zur Belohnung
- ✱ Von der Autorin mit Kindern getestet

Lernen ohne
Leistungs-
druck



ISBN 978-3-411-76285-9
10 € (D) · 10,30 € (A)



9 783411 762859