

# Diktate

## 2. Klasse

Einfach  
lernen  
mit Rabe Linus



Extra: Diktat-Puzzle  
zum Ausschneiden



**Cornelsen**

SCRIPTOR

# Vorwort

Liebe(r) \_\_\_\_\_ (dein Name),

in diesem Heft findest du Fortsetzungsdiktate zu den wichtigsten Rechtschreibthemen der 2. Klasse. Du erfährst Diktat für Diktat, welche Abenteuer Paul und Pia mit ihrem Papagei Willi erleben. Zu jedem Diktat findest du passende Übungen, die dich auf den Text vorbereiten. Der Rabe Linus begleitet dich mit hilfreichen Tipps und Regeln. So lernst du, wie du die Wörter und Sätze richtig schreibst und übst Schritt für Schritt das Schreiben von Diktaten.

Wichtig ist, dass du auf Folgendes achtest:

- Schreibe nie ein dir unbekanntes Wort oder einen Satz, den du nicht kennst. Frage jemanden nach der Bedeutung oder schau in einem Wörterbuch nach.
- Sprich beim Schreiben laut mit.
- Unterstreiche Wörter, die du schwierig findest. Du kannst sie auf Merkzettel oder Karteikarten schreiben und damit üben.
- Vergleiche zum Schluss deinen Text mit der Vorlage und überprüfe, ob du alles richtig geschrieben hast.
- Lasse dir den Diktattext abschließend z. B. von deinen Eltern diktieren. Dazu finden sich auf Seite 32 alle Texte auf dem **Diktierzettel für Eltern**.

Wenn du einen Diktattext so geübt hast, darfst du das Kärtchen mit der passenden Seitenzahl auf dem **Diktat-Puzzle** von Seite 29 ausschneiden und auf das entsprechende Feld von Seite 31 kleben. Es entsteht ein Bild, das du dann anmalen kannst.

Die **Lösungen** zu den Übungsseiten findest du auf Seite 28.

Und nun viel Spaß und Erfolg beim Üben!

Dorothee Raab

Dorothee Raab

# Diktate

## 2. Klasse

Einfach lernen mit Rabe Linus



**Cornelsen**



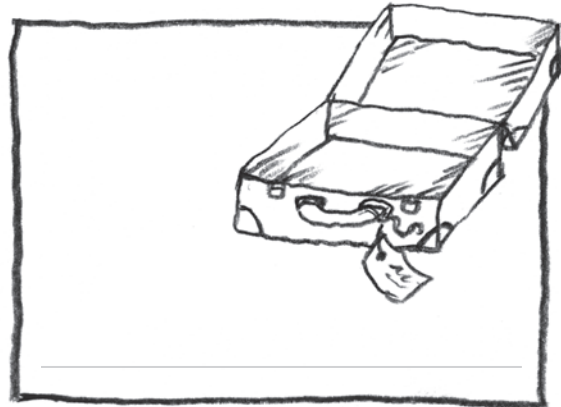
**SCRIPTOR**



# Großschreibung von Namenwörtern (Nomen)

Welche Namenwörter passen zu den Bildern?  
Schreibe sie auf die Linien.

- Linus
- der Koffer
- die Sachen
- die Badehose
- das Buch




Dinge, Personen,  
Tiere und Pflanzen haben  
Namen. Namen nennt man  
auch Namenwörter (Nomen).  
Schreibe sie groß.



\_\_\_\_\_



Lies den Text ganz genau.  
Unterstreiche alle Namenwörter.



Schreibe den Diktattext ab.

---

---

---

---

---

---

---

---

---

---

---

---

---

---

---

---

1. Wenn du den Diktattext  
abgeschrieben hast,  
unterstreiche die Wörter,  
die dir schwerfallen.
2. Du kannst die schwierigen  
Wörter auf Merkzettel oder  
Karteikarten schreiben.
3. Vergleiche jetzt das, was du  
abgeschrieben hast, Wort für  
Wort mit dem Text.
4. Lasse dir den Text diktieren.



# Großschreibung von Namenwörtern (Nomen)

Zu jedem Bild passen ein Namenwort und das Wort in Geheimschrift. Verbinde, was zusammengehört.

Papagei



Käfig



Fenster



Schnabel



Ferien



Willi



Federn



Schreibe  
Namenwörter  
(Nomen) groß.

Schreibe die Namenwörter auf.



---

---

---

---

---

---

---

---



Lies den Text ganz genau.  
Unterstreiche alle Namenwörter.

## Willi

Paul und Pia haben einen Papagei  
mit dem Namen Willi.  
Er sitzt im Käfig am Fenster.  
Willi hat bunte Federn.  
Sein Schnabel ist gelb.  
Willi kann sprechen.  
Er hat noch nie Ferien gemacht.  
Paul und Pia wollen Willi mitnehmen.

(40 Wörter)

Schreibe den Diktattext ab.



1. Wenn du den Diktattext  
abgeschrieben hast,  
unterstreiche die Wörter,  
die dir schwerfallen.
2. Du kannst die schwierigen  
Wörter auf Merkzettel oder  
Karteikarten schreiben.
3. Vergleiche jetzt das, was du  
abgeschrieben hast, Wort für  
Wort mit dem Text.
4. Lasse dir den Text diktieren.

# Einfach lernen mit Rabe Linus



- „Einfach lernen mit Rabe Linus“ fördert spielerisch die wichtigsten Themen der ersten Schuljahre.
- Mit dem einzigartigen Konzept „Fördern, ohne zu überfordern“ wird der Unterrichtsstoff spielerisch erlernt und angewendet.

## Bibliografische Information der Deutschen Nationalbibliothek

Die Deutsche Nationalbibliothek verzeichnet diese Publikation in der Deutschen Nationalbibliografie; detaillierte bibliografische Daten sind im Internet über <http://dnb.d-nb.de> abrufbar.

Das Wort **Cornelsen** ist für den Cornelsen Verlag GmbH als Marke geschützt.

Kein Teil dieses Werkes darf ohne schriftliche Einwilligung des Verlages in irgendeiner Form (Fotokopie, Mikrofilm oder ein anderes Verfahren), auch nicht für Zwecke der Unterrichtsgestaltung, reproduziert oder unter Verwendung elektronischer Systeme verarbeitet, vervielfältigt oder verbreitet werden.

Alle Rechte vorbehalten.  
Nachdruck, auch auszugsweise, nicht gestattet.

© Cornelsen Scriptor 2015 D C B A  
Bibliographisches Institut GmbH  
Mecklenburgische Straße 53, 14197 Berlin

Redaktionelle Leitung: Anika Donner  
Redaktion: Daniela Brunner, Claudia Fahlbusch  
Illustrationen: Stefan Leuchtenberg (Rabe),  
Eva Wagendristel  
Herstellung: Britta Dieterle, Oswald Immel  
Layout: Horst Bachmann, Weinheim  
Umschlaggestaltung: Bueroecco, Augsburg  
Satz: KCS GmbH, Stelle/Hamburg  
Druck und Bindung: Himmer AG  
Steinerne Furt 95, 86167 Augsburg  
Printed in Germany

ISBN 978-3-411-87184-1  
Auch als E-Book erhältlich: ISBN 978-3-411-91010-6



## „Lernen, ohne zu überfordern“ – das Erfolgsrezept!

- » Mit abwechslungsreichen Diktaten zu einer sicheren, fehlerfreien Rechtschreibung
- » Kindgerechte Illustrationen zum selber Ausmalen und Gestalten sorgen für mehr Spaß beim Lernen
- » Hilfreiche Tipps und Regeln zum Lösen der Übungen
- » Extra: Diktat-Puzzle zum Ausschneiden

## Das Wichtigste fürs 2. Schuljahr:

- » Groß- und Kleinschreibung
- » Wörter mit ß, doppelten Konsonanten und Vorsilben
- » Zusammengesetzte Nomen und Adjektive auf -ig

Abgestimmt auf die aktuellen Bildungspläne der Grundschule. Einsetzbar in allen Bundesländern.



ISBN 978-3-411-87184-1  
5,99 € (D) • 6,20 € (A)

