

Inhalt

Übersicht der Geländespiele Seite 4
Downloads zum Buch Seite 9

Das Wichtigste auf einen Blick





1. Der „wahre“ Schatz von Geländespielen Seite 10
2. Motivation - Was tun, wenn die Teilnehmer keine Lust haben? Seite 12
3. Aufsichtspflicht..... Seite 13
4. Gelände Seite 15
5. Vorbereitung..... Seite 15
6. Materiallager Seite 16
7. Mädchen und Geländespiele Seite 16
8. Der „wahre“ Schatz von Jungscharstunden Seite 17

Die Geländespiele..... ab Seite 19

33 Geländespiele - Übersicht



















Symbolerklärungen















				
<i>Spielort</i>	im Haus	im Wald	im Dorf	auf Wiesen

				
<i>Spieldauer</i>	15 min	30 min	45 min	60 min

<i>Mindestanzahl Mitarbeiter</i>	1	2	3	4	5
--------------------------------------	---	---	---	---	---





























Seite	Spiel	Ort	Dauer	Mitarbeiter	Material
21	Strategie-Jagd				<ul style="list-style-type: none"> • Streichhölzer • Uhr • Schreibzeug pro Spieler: <ul style="list-style-type: none"> • mind. 3 Luftballons • Streichholzschachtel mit 6 Hölzern • Spielkarte
24	Angriff auf die Fahne				<ul style="list-style-type: none"> • 8 Pfosten, evtl. Hammer • 2 Tücher • Pfeife
26	Schmuggeln				<ul style="list-style-type: none"> • Schmuggelgut: pro Spieler ca. 15 Teile • Schreibzeug für den Mitarbeiter
28	Wasser-Schmuggel				<ul style="list-style-type: none"> • Schmuggelgut: pro Spieler ca. 15 Teile • Schreibzeug für den Mitarbeiter • Klebeband • Wasservorrat (ca. 10 l pro Spieler) pro Spieler: <ul style="list-style-type: none"> • 1 x Plastikflasche (0,5 l)
30	Gangster-Schmuggel				<ul style="list-style-type: none"> • Schmuggelgut: pro Spieler ca. 15 Teile • Schreibzeug für den Mitarbeiter • evtl. Grenzmarkierungen
32	Holzfaller-Schmuggel				<ul style="list-style-type: none"> • Schreibzeug und Zollstock für den Mitarbeiter pro Gruppe: <ul style="list-style-type: none"> • 1 großer Baumstamm • 1 Handsäge

Seite	Spiel	Ort	Dauer	Mitarbeiter	Material
34	Schmuggeln mit Al Capone				<ul style="list-style-type: none"> • Schreibzeug für den Mitarbeiter pro Gruppe: <ul style="list-style-type: none"> • 10 Bündel Papier (Falschgeld) • 5 rote Holzstücke (Dynamit) • 20 Mehlütchen (Drogen) • 2 Briefumschläge (Dokument) • 1 Eimer Sand (Beton)
36	Agenten-Schmuggel				<ul style="list-style-type: none"> • Schmuggelgut: pro Spieler ca. 15 Teile • Schreibzeug für den Mitarbeiter pro Gruppe: <ul style="list-style-type: none"> • 2 Warnwesten (verschiedene Farben) • rote Mütze
38	3 Holzscheite				<ul style="list-style-type: none"> • Schmuggelgut: pro Spieler ca. 15 Teile • Schreibzeug für den Mitarbeiter • 3 Holzscheite • evtl. Feldmarkierung
40	Schmuggeln mit Rapunzel				<ul style="list-style-type: none"> • Schmuggelgut: pro Spieler ca. 15 Teile • Schreibzeug für den Mitarbeiter pro Gruppe: <ul style="list-style-type: none"> • ca. 25 Seilstücke à 2 m • 1 Pfosten • ca. 25 Eimer oder Becher • Süßes
42	Glückspilz-Schmuggel				<ul style="list-style-type: none"> • Schmuggelgut: pro Spieler ca. 15 Teile • Schreibzeug für den Mitarbeiter • Plakat mit Werten, Edding • Trickkarten

Seite	Spiel	Ort	Dauer	Mitarbeiter	Material
45	Fotogeländespiel				<ul style="list-style-type: none"> • pro Gruppe: Fotos von 6 bis 10 Orten • pro Ort: Rätsel oder Aufgabe
49	5 Punkte	 			<ul style="list-style-type: none"> • 2 Spielfelder (je eines mit bzw. ohne Ereignisfeldern) • Aufgabenliste • Süßes
54	Goldfieber	 			<ul style="list-style-type: none"> • Markierungen für das Lager • pro Spieler: ca. 5 Lebensbänder • pro Gruppe: Behälter mit ca. 3 Goldstücken pro Spieler
56	Knack den Code				<ul style="list-style-type: none"> • Schatzkiste mit 5-stelligem Zahlenschloss • Foto oder Rätsel, das zum Dorfbewohner mit Ziffer führt • Beute (z. B. Wäscheklammerhälften) • Karte mit Beutefundorten
58	Ölgräberspiel				<ul style="list-style-type: none"> • pro Spieler: ca. 3 Coladosen oder Getränkekartons (0,2 l) (je an einer Schnur) pro Gruppe: <ul style="list-style-type: none"> • mehrere Plastikflaschen (1,5 l) • 1 Nagel
60	Herr der Wüste 	 			<ul style="list-style-type: none"> • großes Wasserfass • Schreibzeug für den Mitarbeiter • evtl. Feldmarkierung (Oase) pro Spieler: <ul style="list-style-type: none"> • ca. 15 Kamelkarten • Spritze (50 ml)







Seite	Spiel	Ort	Dauer	Mitarbeiter	Material
					pro Gruppe: <ul style="list-style-type: none">• 1 Eimer• Schreibzeug, Uhr• Messbecher für Varianten: <ul style="list-style-type: none">• Becher (100 ml)• Wasserspritzpistolen
63	Fellspiel				<ul style="list-style-type: none">• Spielgeld, Falschgeld (10er, 20er, 50er, 100er)• viele Felle• großer Sack
68	Millionär			 + Helfer	<ul style="list-style-type: none">• Spielgeld• Stationen mit freundlichen Helfern
70	3 Steine				<ul style="list-style-type: none">• 6 Steine, evtl. 2 Löffel• evtl. 2 Tücher in verschiedenen Farben
72	Murmeltier				<ul style="list-style-type: none">• 1 Murmel• Feldmarkierung pro Spieler:• 1 kleiner Stein
74	Kampftaucher				<ul style="list-style-type: none">• ca. 200 Einwegplastikbecher• Plastiksack pro Gruppe:• Karten 1-25
76	Schiffe versenken				<ul style="list-style-type: none">• ca. 200 Einwegplastikbecher• Kärtchenboote• Plastiksack• Schreibzeug• evtl. 18 rote Stofffetzen
78	Der fiese Riese	 			<ul style="list-style-type: none">• Bonbons• Ereigniskarten• Uhr, Stift, Augenbinde• Schreibzeug• Liste mit Bedeutungen der Nummern pro Spieler: <ul style="list-style-type: none">• ca. 3 kleine Zettel

Seite	Spiel	Ort	Dauer	Mitarbeiter	Material
81	Indiana Jones auf Schatzsuche				Hierfür ist viel Material notwendig (siehe Spielbeschreibung)
84	Bankräuber				<ul style="list-style-type: none"> • viele Prospektschnipsel (Rechtecke, ca. 5 x 10 cm)
86	Großwildjagd	 			<p>pro Spieler:</p> <ul style="list-style-type: none"> • DIN-A4-große Nummer • Digitalkameras <p>pro Mitarbeiter:</p> <ul style="list-style-type: none"> • Klebeband • vollständige Liste <p>pro Gruppe:</p> <ul style="list-style-type: none"> • DIN-A4-Blätter + Edding • Stift + 10 leere Listen
90	Markttag im Mittelalter	 			<ul style="list-style-type: none"> • 3x Preistafel + Edding • Uhr • Tröte • ca. 15 Schuhkartons • ca. 25 Beutel • ca. 5 Kisten mit Steinen <p>pro Gruppe:</p> <ul style="list-style-type: none"> • Schreibzeug • 5000,- Spielgeld
93	Deal or no deal	 			<ul style="list-style-type: none"> • 100 Briefumschläge 1-100 • Liste mit Zufallszahlen • 2 x Box mit Einwurfschlitz • Spielgeld
96	Ritterburg	 			<ul style="list-style-type: none"> • Fahne • Lebensbündel
98	Farmer	 			<ul style="list-style-type: none"> • Saatgut • viele Wasserringe • Uhr • Schilder (Phase, Zeit) • Spielgeld <p>evtl. pro Gruppe:</p> <ul style="list-style-type: none"> • 1 dicker Baumstamm • Handsäge





Seite	Spiel	Ort	Dauer	Mitarbeiter	Material
103	Das Bad des Zenturio	 			<ul style="list-style-type: none">• Wasseranschluss• Baum, alternativ: Bockleiter• viele Luftballons, Schnur, Schere• 4 Eimer (10 Liter)• ca. 20 Plastikbecher + Ersatz• Gefäß, das 1 Liter fasst• Spritze (100 ml)• Gartenschlauch mit Düse• leere Sprudelkiste• 4-5 große Schwämme• Badewanne oder Planschbecken• Getränke und Obst• Punkte, z. B. Wäscheklammern
106	Regenspiel				<p>pro Spieler:</p> <ul style="list-style-type: none">• 1 Spritze (50 ml) <p>pro Gruppe:</p> <ul style="list-style-type: none">• 2-3 Plastikflaschen (1,5 l)• Ausrüstungsgegenstände (siehe Spielbeschreibung)• Schreibzeug für den Mitarbeiter

Downloads zum Buch



Zu einigen Geländespielen findet man im Downloadbereich des **BORN-VERLAGS** (download.bornverlag.de) Vorlagen für die Gestaltung von Spielkarten. Der Kauf dieses Buches berechtigt zum Download, Ausdruck und Kopieren dieser Vorlagen, wenn sie zum Zwecke der Vorbereitung und Durchführung der Geländespiele dieses Buches verwendet werden.

Eine Verwendung, Vervielfältigung oder Weitergabe in jeglicher Form darüber hinaus ist nicht gestattet.

